

Universidad Tecnológica de Tamaulipas Norte

Tamaulipas



Estado de Actividades
Del 01/ene/2017 al 30/sep/2017

06/oct/2017
11:23 a.m.

	<u>2017</u>	<u>2016</u>
INGRESOS Y OTROS BENEFICIOS		
INGRESOS DE GESTIÓN	\$648,605.19	\$1,122,232.91
DERECHOS	\$648,605.19	\$1,122,232.91
PARTICIPACIONES, APORTACIONES, TRANSFERENCIAS, ASIGNACIONES, SUBSIDIOS	\$75,292,871.89	\$73,168,715.45
PARTICIPACIONES Y APORTACIONES	\$35,074,206.57	\$36,167,145.07
APORTACIONES	\$29,466,324.00	\$32,271,900.75
CONVENIOS	\$5,607,882.57	\$3,895,244.32
TRANSFERENCIAS, ASIGNACIONES, SUBSIDIOS Y OTRAS AYUDAS	\$40,218,665.32	\$37,001,570.38
TRANSFERENCIAS INTERNAS Y ASIGNACIONES DEL SECTOR PÚBLICO	\$40,218,665.32	\$37,001,570.38
OTROS INGRESOS Y BENEFICIOS	\$44,909.29	\$103,924.43
INGRESOS FINANCIEROS	\$41,709.29	\$34,972.94
INTERESES GANADOS DE VALORES, CRÉDITOS, BONOS Y OTROS	\$41,709.29	\$34,972.94
OTROS INGRESOS Y BENEFICIOS VARIOS	\$3,200.00	\$68,951.49
OTROS INGRESOS Y BENEFICIOS VARIOS	\$3,200.00	\$68,951.49
Total de Ingresos y Otros Beneficios	\$75,986,386.37	\$74,394,872.79
GASTOS Y OTRAS PÉRDIDAS		
GASTOS DE FUNCIONAMIENTO	\$87,677,643.52	\$56,579,374.96
SERVICIOS PERSONALES	\$43,539,004.59	\$39,034,475.10
MATERIALES Y SUMINISTROS	\$1,760,889.09	\$3,203,832.42
SERVICIOS GENERALES	\$42,377,749.84	\$14,341,067.44
TRANSFERENCIAS, ASIGNACIONES, SUBSIDIOS Y OTRAS AYUDAS	\$344,000.00	\$415,520.00
AYUDAS SOCIALES	\$344,000.00	\$415,520.00
PARTICIPACIONES Y APORTACIONES	\$0.00	\$0.00
INTERESES, COMISIONES Y OTROS GASTOS DE LA DEUDA PÚBLICA	\$0.00	\$0.00
OTROS GASTOS Y PÉRDIDAS EXTRAORDINARIAS	\$0.00	\$5,617,098.90
ESTIMACIONES, DEPRECIACIONES, DETERIOROS, OBSOLESCENCIA Y AMORTIZACIONES	\$0.00	\$5,617,098.90
Inversión Pública	\$0.00	\$0.00
Total de Gastos y otras Pérdidas	\$88,021,643.52	\$62,611,993.86
Resultado del Ejercicio (Ahorro/Desahorro)	-\$12,035,257.15	\$11,782,878.93



GOBIERNO DEL EDO. DE TAMAULIPAS
UNIVERSIDAD TECNOLÓGICA DE TAMAULIPAS NORTE



Universidad Tecnológica de Tamaulipas Norte

Tamaulipas



Estado de Actividades
Del 01/ene/2017 al 30/sep/2017

hora de Impresión: 06/oct/2017 11:23 a.m.

	2017	2016
		
LIC. JUAN RAFAEL ZUBIAGA GAYTÁN RECTOR	M.A. ANALIA ESTRELLA VALDEZ DIRECTORA DE ADMINISTRACIÓN Y FINANZAS	






UNIVERSIDAD TECNOLÓGICA DE TAMAULIPAS NORTE
ESTADO DE ACTIVIDADES ANALÍTICO
DEL 01 JULIO AL 30 DE SEPTIEMBRE DEL 2017



Rubro/Partida	ENE	FEB	MAR	ABR	MAY	JUN	JUL	AGO	SEP	OCT	NOV	DIC	TOTAL
OTROS GASTOS Y PERDIDAS EXTRAORDINARIAS													-
Estimaciones, Depreciaciones, Deterioros, Obsolescencia y Amortizaciones													-
Estimaciones por Pérdida o Deterioro de Activos Circulantes													-
Estimaciones por Pérdida o Deterioro de Activo no Circulante													-
Depreciación de Bienes Inmuebles													-
Depreciación de Infraestructura													-
Depreciación de Bienes Muebles													-
Amortización de Activos Intangibles													-
Aumento por Insuficiencia de Estimaciones por Pérdida o Deterioro u Obsolescencia													-
Aumento por Insuficiencia de Estimaciones por Pérdida o Deterioro u Obsolescencia													-
Otros Gastos													-
Gastos de Ejercicios Anteriores													-
Diferencias por Tipo de Cambio Negativas en Efectivo y Equivalentes													-
Resultado por Posición Monetaria													-
Otros Gastos Varios													-
Total de Gastos y Otras Pérdidas:	4,973,504	27,188,982	10,462,564	9,484,631	7,414,521	6,941,717	6,126,352	6,885,932	8,543,440	-	-	-	88,021,644
Ahorro/Desahorro Neto del Ejercicio:	- 342,050	- 24,628,944	8,748,361	- 6,848,930	- 4,938,353	6,462,640	6,171,613	178,898	3,161,507	-	-	-	- 12,035,257

"Bajo protesta de decir verdad declaramos que los Estados Financieros y sus Notas, son razonablemente correctos y son responsabilidad del emisor"


 LIC. JUAN RAFAEL ZUBIAGA GAYTÁN
 RECTOR


 M.A. ANALÍA ESTRELLA VALDEZ
 DIRECTORA DE ADMINISTRACIÓN Y FINANZAS

